


中国水果产业概况

1. 主要水果品类 2. 主产区 3. 中国水果出口情况

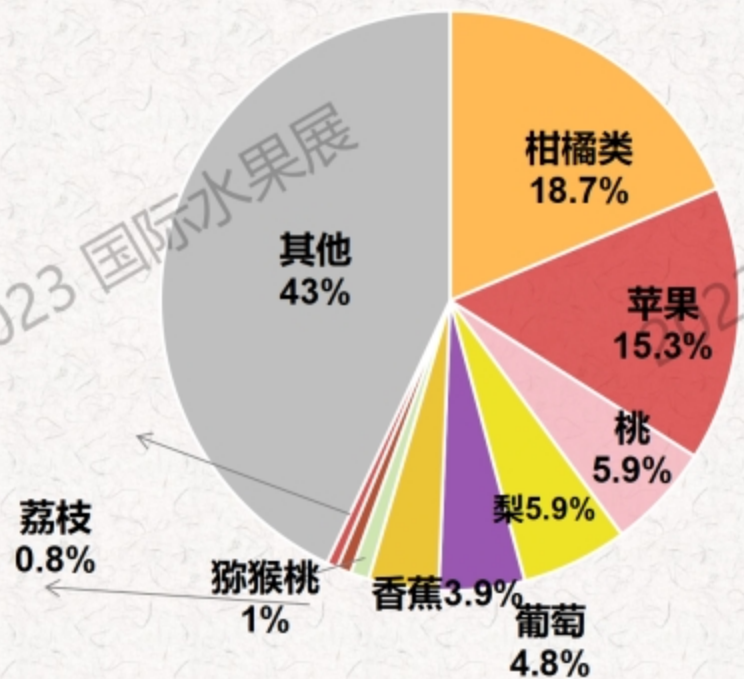
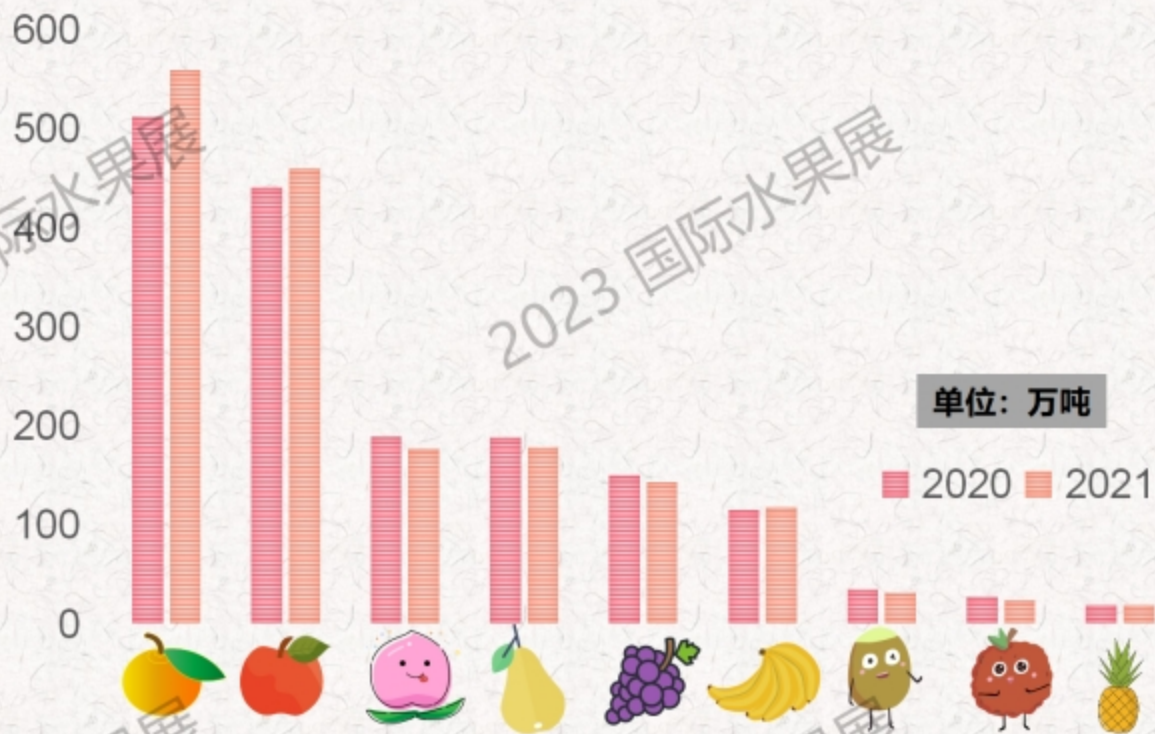


2021年，中国国产水果总产量近**3亿吨**
较上一年增加**1278万吨**，同比增长**4.5%**



上海国际水果展

中国主要水果品类





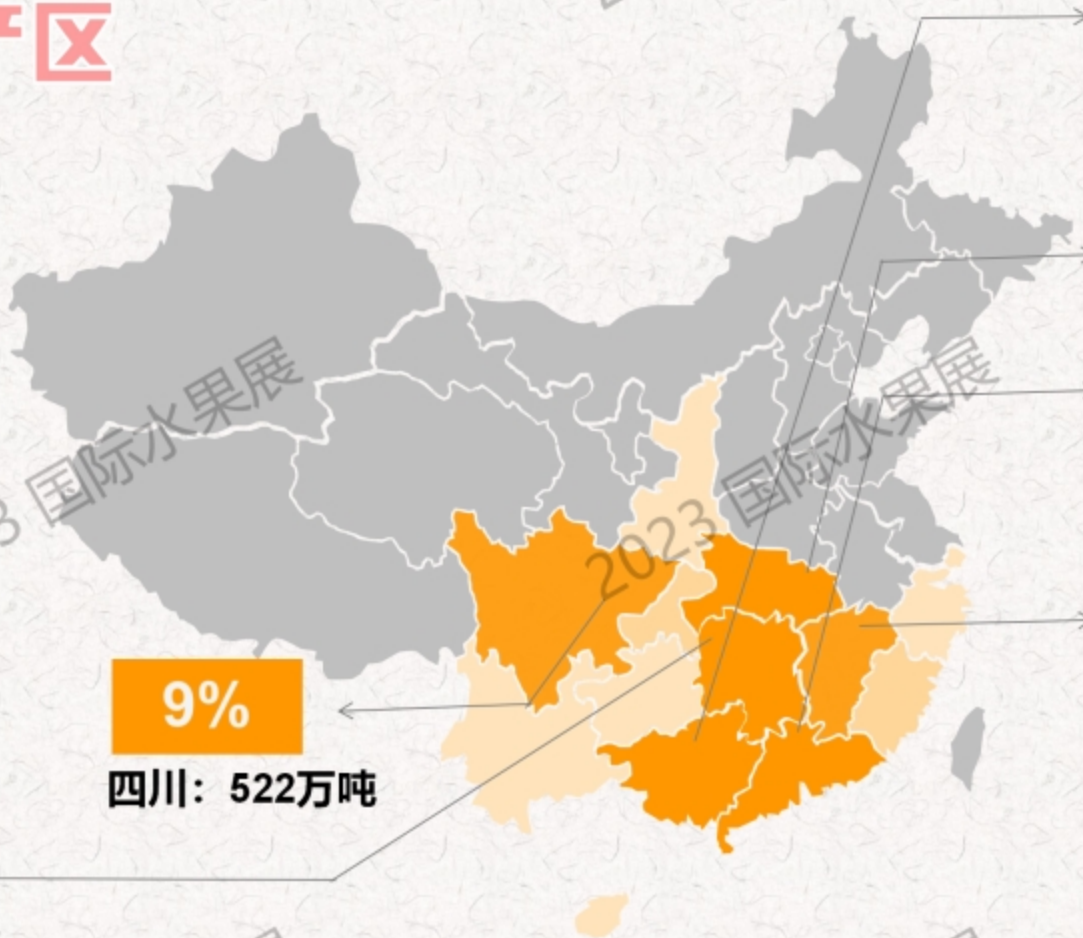
主产区

全国柑橘类水果生产总量:

5596万吨

占全国水果生产总量:

18.7%



29%

广西: 1607万吨

10%

湖北: 541万吨

9%

广东: 523万吨

8%

江西: 445万吨

9%

四川: 522万吨

11%

湖南: 643万吨



2023 国际水果展

World Fruit CHINA Market



主产区

全国苹果生产总量:

4597万吨

占全国水果生产总量:

15%

10%

甘肃: 438万吨

9%

河南: 405万吨

27%

陕西: 1242万吨

21%

山东: 977万吨

6%

辽宁: 260万吨

9%

山西: 430万吨



2023 上海国际水果展

World Fruit CHINA Market



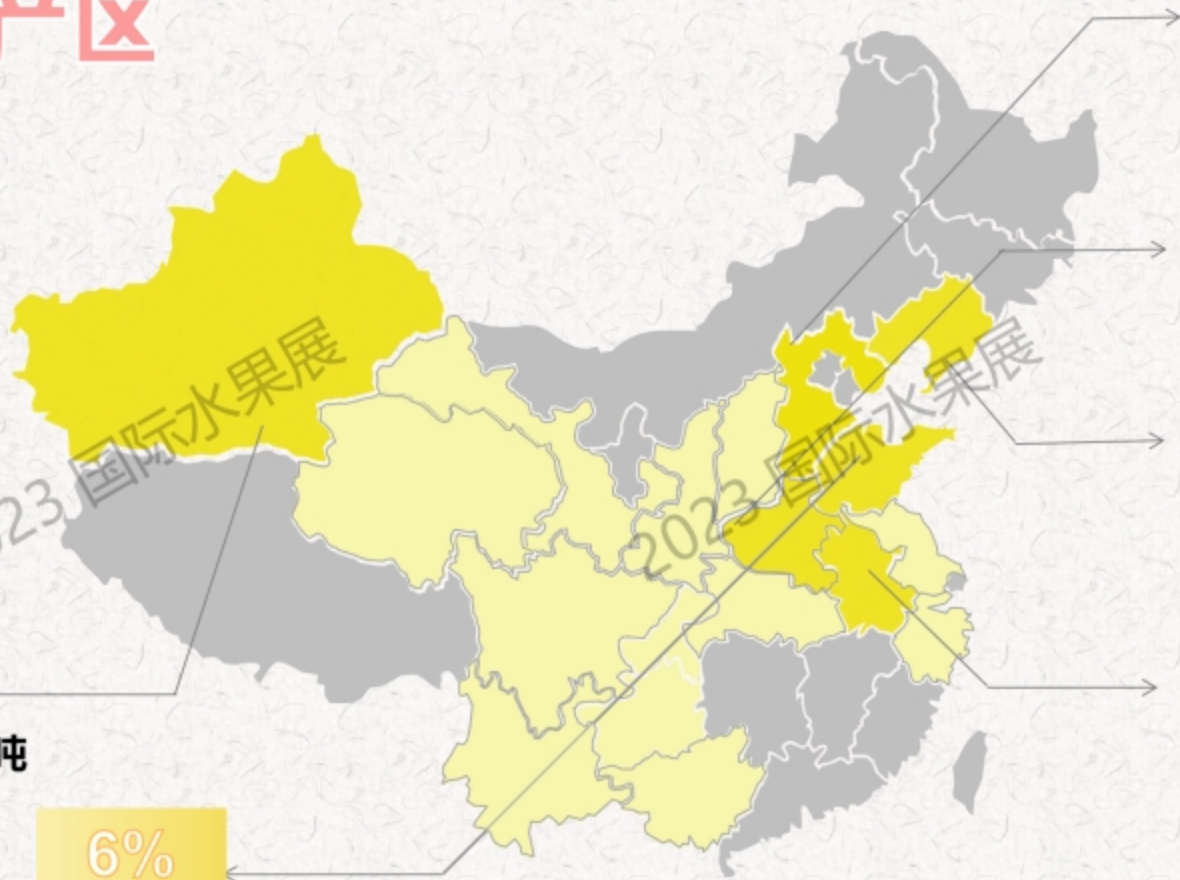
主产区

全国梨生产总量:

1783万吨

占全国水果生产总量:

6%



20%

河北: 350万吨

8.0%

河南: 138万吨

7%

辽宁: 132万吨

9%

新疆: 154万吨

7%

安徽: 127万吨

6%

山东: 111万吨



2023 国际水果展 上海国际水果展



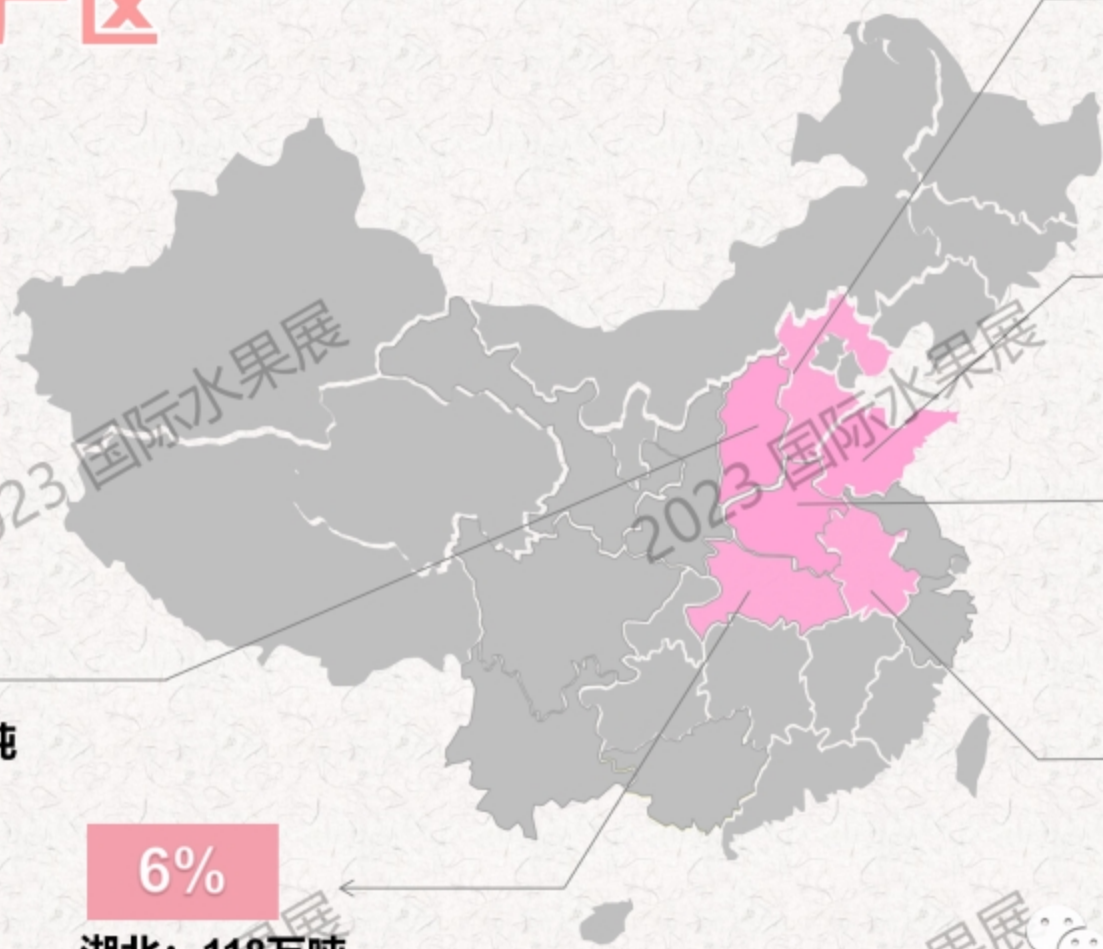
主产区

全国 生产总量:

1893 万吨

占全国水果生产总量:

6%



8%

河北: 155万吨

24%

山东: 449万吨

10%

河南: 193万吨

10%

山西: 182万吨

6%

安徽: 116万吨

6%

湖北: 118万吨



2023 上海国际水果展



主产区

全国葡萄生产总量：

1500 万吨

占全国水果生产总量：

5%

7%

云南：101 万吨

6%

陕西：85 万吨

22%

新疆：327 万吨

8%

河北：125 万吨

8%

山东：123 万吨

6%

河南：86 万吨



2023 上海国际水果展

World Fruit CHINA Market



主产区

全国香蕉生产总量：

1172万吨

占全国水果生产总量：

4%

17%
云南：202万吨

10%
海南：116万吨

26%
广西：310万吨

41%
广东：483万吨

4%
福建：47万吨



上海国际水果展

World Fruit CHINA Market



主产区

全国枣生产总量:

740万吨

占全国水果生产总量:

2.5%

47%

新疆: 345万吨

16%

陕西: 119万吨

10%

山西: 77万吨

10%

河北: 73万吨

8%

山东: 61万吨

2%

河南: 15万吨



2023 上海国际水果展

World Fruit CHINA Market



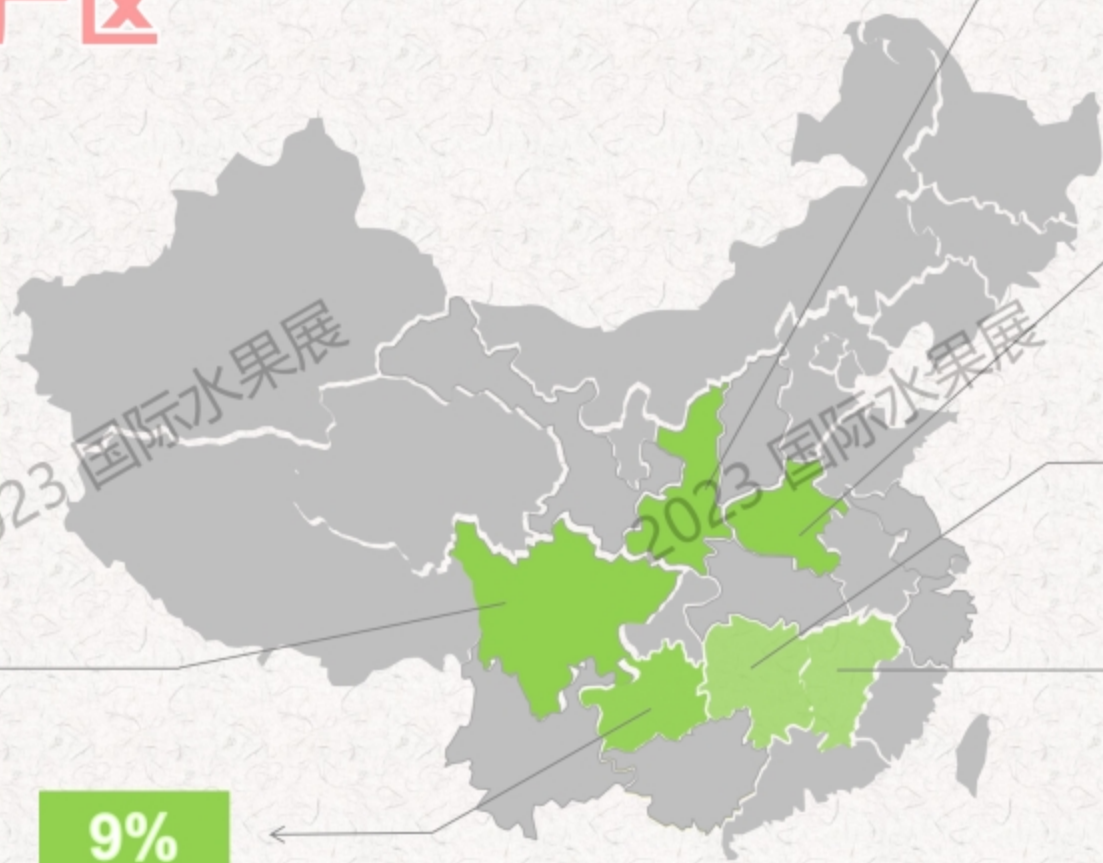
主产区

全国猕猴桃生产总量:

347 万吨

占全国水果生产总量:

1%



37%

陕西: 129万吨

18%

河南: 61万吨

4%

湖南: 15万吨

3%

江西: 11万吨

13%

四川: 47万吨

9%

贵州: 32万吨



2023 上海国际水果展

World Fruit CHINA Market



主产区

全国荔枝生产总量：

274万吨

占全国水果生产总量：

0.8%

29%

广西：81万吨

8%

海南：22万吨

4%

福建：11万吨

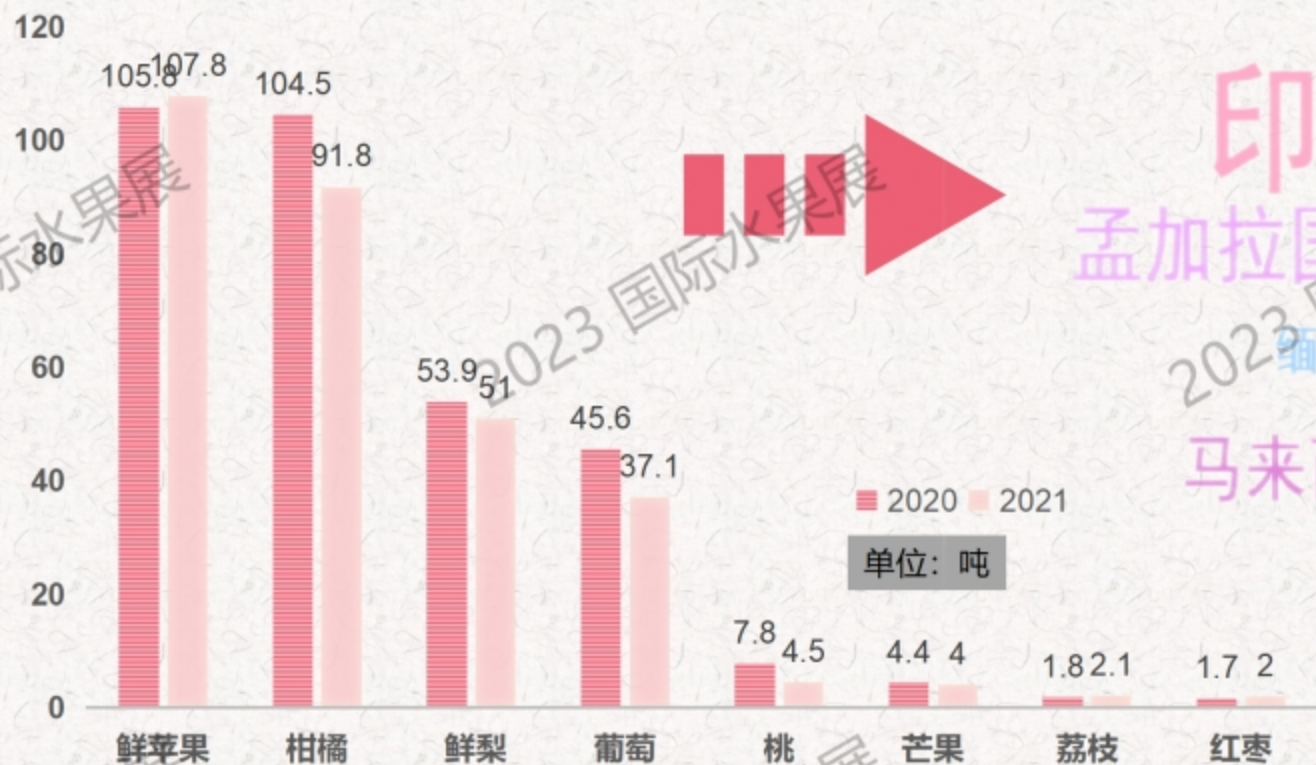
55%

广东：152万吨



2023 国际水果展 上海国际水果展

中国水果出口情况



印度 印度尼西亚 荷兰
孟加拉国 越南 菲律宾
马来西亚 泰国 香港
尼泊尔



以上报告数据来源《中国果品产业发展报告（2022）》，该报告介绍了我国果品产业发展的现状，旨在为行业研究提供丰富的信息资料，为企业经营、政府决策提供参考依据。欢迎咨询订购！

联系人：提文赞

联系电话：15011505934



2022

中国果品产业发展报告



中国果品流通协会